



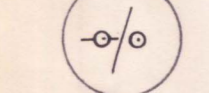
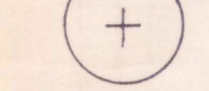




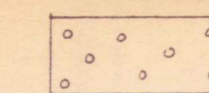

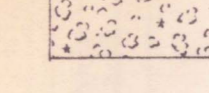
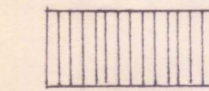


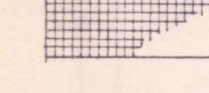
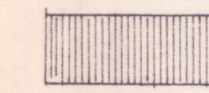


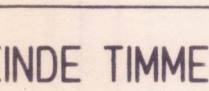


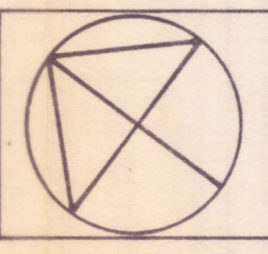


FESTSETZUNGEN DURCH PLANZEICHEN

-  Geltungsbereich des Grünordnungsplans
-  3.0
Einzuhaltende Geländehöhen in mÜNN
- Vegetation/Bepflanzung**
-  Strandwald, extensiv zu pflegen
Entfernung von nicht bodenständigen Gehölzen
Ergänzende Baumpflanzungen im Strandwaldbereich
Pflanzgrößen: Heister, Pflanzabstände: 3x3m
Artenzusammensetzung nach Artenliste
Anzahl der zu pflanzenden Bäume: mindestens 50 Stück
-  Vorhandener Baum, zu erhalten
-  Vorhandener Baum, abgänglich/bedingt abgänglich
mittelfristig durch Neupflanzung zu ersetzen
-  Baum, zu pflanzen
Anzahl der im Plan dargestellten Bäume als Mindestforderung bindend. Baumarten nach Artenliste
Mindestgröße von Baumscheiben 16m², auszubilden als Vegetationsfläche oder als wasserdurchlässiger Belag.
-  a) Einzelbäume und Baumgruppen in den Eingangsbereichen
Pflanzgrößen: Hochstämme mit Stammumfang von mind. 20-25cm; Kiefern Br. 150-200cm, H. mind. 250-275cm
Anzahl insgesamt mindestens 32 Stück
-  b) Bäume auf übrigen Flächen
Pflanzgrößen: Hochstämme und Stammbüsche mit Stammumfang von mind. 18-20cm; Kiefern Br. 150-200cm, H. mind. 225-250cm
Anzahl insgesamt mindestens 42 Stück.
-  Strauchpflanzung
Pflanzgrößen: Sträucher mindestens 60cm, Großsträucher mindestens 100cm hoch.
Pflanzdichte 1 Strauch je m²
Arten nach Artenliste
-  Gras, Rasenansaat
Alternativ (für schattige Bereiche): bodendeckende Sträucher und Stauden in bodenständiger Artenzusammensetzung
-  Gärtnerisch zu gestaltende Flächen
-  Fassadenbegrünung
-  Dachbegrünung
Die Vegetationsflächen sind mit magerem Bodensubstrat anzulegen und mit einer Gras- und Kräutermischung einzusäen.
- Beläge**
-  Granitkleinsteinpflaster (Fahrbahnen)
-  Granitgroßsteinpflaster mit Rasenfuge
Alternativ: Schotterrasen
-  Wassergebundene weggedecke
-  Klinker
Alternativ: Natursteinplatten
-  Gehwegplatten
-  Sichtschutzzaun aus Holz, berankt
-  Holzpoller
-  Granthochbord, 12cm hoch

GRÜNORDNUNGSPLAN BESTEHEND AUS:
- PLAN IM M 1:500
- TEXTTEIL MIT A. ERLÄUTERUNGEN
B. MASSNAHMEN

GEMEINDE TIMMENDORFER STRAND
GRÜNORDNUNGSPLAN
ZUM BEBAUUNGSPLAN NR. 3a
(CURSCHMANN-KLINIK)

 **MASSTAB : M 1 : 500**
GEZEICHNET : M.E.
BLATTGRÖSSE : 112 X 60 cm
DATUM : 3.12.87 / 9.2.1988

193 a
TTG

TEJA TRÜPER
LANDSCHAFTSPLANUNG UND GARTENARCHITEKTUR
AN DER UNTERTRAVE 17 2400 LÜBECK TEL.: 0451/73690

CHRISTOPH GONDESEN
Christoph Gondezen
AN DER UNTERTRAVE 17 2400 LÜBECK TEL.: 0451/73690